



# ALLIX®

## Portail coulissant sur rail



Portail coulissant



Section cadre :  
60 x 40 mm ou 80 x 60 mm



Manuel, Motorisable  
Motorisé



Hauteur : 1m à 2,50 m  
Passage : 3m à 12m



Section poteau :  
100 x 100 à 150 x 150 mm

6005 Vert mousse	7016 Gris anthracite	7035 Gris clair	7030 Gris pierre
9005 Noir foncé	9010 Blanc pur		

### Choix

- Fonctionnements : manuel, motorisable ou motorisé (motorisation réversible ou autobloquante)
- Un grand nombre de configurations possibles ( hauteurs / passages, options).
- Plusieurs remplissages : barreaudages myMIX® et EXALT®, treillis AXIS® et tôle.

### Confort et longévité

- Système de transmission par radiofréquence du bord palpeur embarqué.
- Automatisation garanti 2 ans\*
- Revêtement garanti 10 ans anticorrosion\*

\*Selon conditions de garantie DIRICKX

### Esthétisme

- Remplissage en harmonie avec la clôture pour personnaliser et valoriser les sites
- Style épuré : câbles non apparents et composants intégrés
- Eclairage de zone et feux clignotants en applique

### Facilité de pose

- L'interface de scellement sert de gabarit de pose
- Les rails à sceller et les inserts sont livrés avec le portail
- Préréglage et pré-câblage réalisés en usine pour la version motorisée

### Sécurité

- Version manuelle : serrure à flèche à cylindre européen
- Version motorisée équipée de tous les accessoires de sécurité basse tension : détecteur de présence, bords sensibles, feux clignotants et éclairage de zone
- Butées en ouverture et en fermeture


Les + produits



Eclairage à leds



Technologie sans fil



Butoirs fixes et mobiles


# Remplissage

## Barreaux carrés myMIX®

- Barreaux carrés 25 x 25 mm
- Dépassants ou non dépassants
- Droits ou orientés à 45°
- Renforts 80 x 60 mm (pour barreaux dépassants)



Passage 6m – Hauteur 2m - Fonctionnement motorisé – Option armoire technique



Remplissage barreaux carrés dépassants

## Barreaux plats myMIX®

- Barreaux plats 50 x 10 mm
- Barreaux traversants
- Renforts 80 x 60 mm



Passage 6m – Hauteur 2m - Fonctionnement motorisé – Option armoire technique



Remplissage barreaux plats dépassants

## Barreaux ronds myMIX®

- Barreaux ronds Ø 20, 25 ou 30 mm
- Dépassants ou non dépassants
- Renforts 80 x 60 mm (barreaux dépassants)



Passage 9m – Hauteur 2,50m - Fonctionnement motorisé – Option armoire technique



Remplissage barreaux ronds non dépassants

## Barreaudage EXALT®

- Barreaux ronds Ø 25 mm ou carrés 20x20 mm
- Dépassants
- Modèles au choix :
  - Origin
  - Natura
  - Urba
  - Oblic
  - K-ré
- Renforts 80 x 60 mm



Passage 7m – Hauteur 2m - Fonctionnement manuel



Remplissage EXALT® ORIGIN

## Treillis AXIS®D

- Maille 200 x 50 mm
- Panneau droit
- Fils soudés au milieu du cadre
- Renforts 60 x 60 mm



Passage 5m – Hauteur 2,20m - Fonctionnement manuel



Remplissage AXIS®

## Tôle

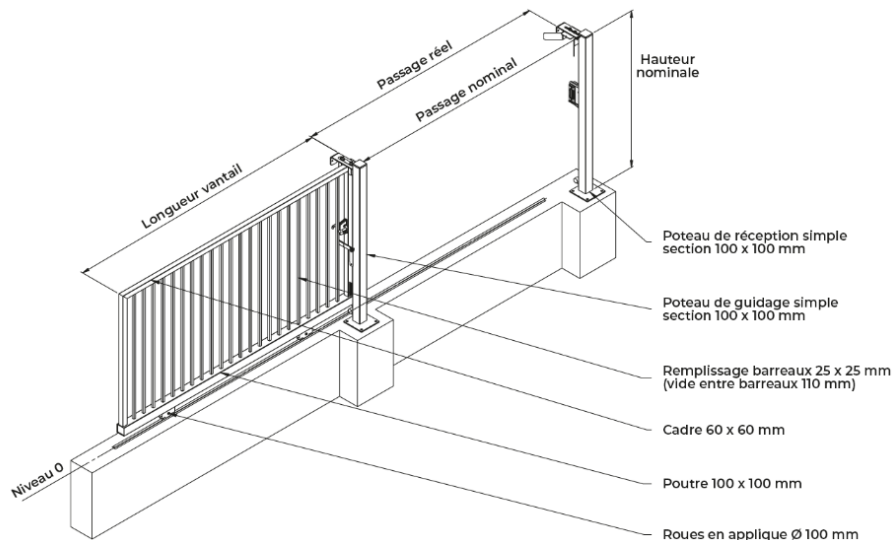
- Passage jusqu'à 8 m
- Hauteur jusqu'à 2,50 m
- Renforts 80 x 60 mm
- Poutre 150 x 150 mm



Passage 5m – Hauteur 1,80m - Fonctionnement motorisé



Remplissage tôle, vue intérieure



Passage nominal (m)		3,00	4,00	5,00	6,00	7,00	8,00	9,00	10,00	11,00	12,00	
Passage réel manuel ou motorisé (m)		3,02	4,02	5,02	6,02	7,02	8,02	9,02	10,02	11,02	12,02	
Longueur vantail manuel (m)	Barreaux non dépassants et treillis	3,46	4,41	5,35	6,43	7,51	8,46	9,40	10,48	11,29	12,51	
	Tôle*, EXALT® et myMIX® dépassant	4,00	5,22	5,22	6,43	7,65	8,86	10,08	11,29	11,29	12,51	
Longueur vantail motorisé (m)	Barreaux non dépassants et treillis	3,81	4,81	5,81	6,81	7,81	8,81	9,81	10,81	11,81	12,81	
	Tôle*, EXALT® et myMIX® dépassant	4,00	5,22	5,81	6,81	7,81	8,86	10,08	11,29	11,81	12,81	
Section poutre (mm)	Barreaux non dépassants et treillis	150 x 100							150 x 150			
	Tôle*	150 x 150										
Butée fin de course	Standard	2 butées en ouverture et 2 butées en fermeture										

\*Jusqu'à 8 mètres pour le Tôle.

## Section de poteaux guides pour remplissages myMIX®, EXALT® et Treillis AXIS®

		Poutre 150 x 100 mm							Poutre 150 x 150 mm				
Hauteur nominale (m)	Passage nominal (m)	3,00	4,00	5,00	6,00	7,00	8,00	9,00	10,00	11,00	12,00		
	1,00 à 1,20												
	1,30 à 1,50	100 x 100 x 3 mm*											
	1,50 à 1,80						120 x 120 x 3 mm						
	1,90 à 2,00									150 x 150 x 5 mm			
	2,10 à 2,20												
	2,30 à 2,50												

## Section poteaux guides pour remplissage Tôle

		3,00	4,00	5,00	6,00	7,00	8,00	
Hauteur nominale (m)	Passage nominal (m)	3,00	4,00	5,00	6,00	7,00	8,00	
	1,00 à 1,50							
	1,60 à 1,80					120 x 120 x 3 mm		
	1,90 à 2,00							
	2,10 à 2,50							

Pour les barreaux dépassants (EXALT® et myMIX®) la version 100 x 100 x 3 mm n'existe pas, elle est remplacée directement par une section de 120 x 120 x 3 mm.

Plus d'informations sur le configurateur de plans de génie civil et d'installation : [www.configurateur-portails.dirickx.fr](http://www.configurateur-portails.dirickx.fr)

## Caractéristiques générales

## Coloris

- **Finition** : Epoxy zinc + polyester\*
- **Option** : Revêtement « Protect + »\* pour les zones les plus corrosives compatibles avec tous les coloris



\*Selon les conditions de garantie DIRICKX

- **6 coloris standard** : Vert 6005, Gris 7016, Gris 7030, Gris 7035, Blanc 9010, Noir 9005
- **200 coloris RAL**
- **Revêtements mats et texturés**
- **Option bicolore poteaux/vantail** sur les 6 coloris standard

## Automatisme

- Vitesses de déplacement :
  - **14 m/minute pour les passages de 3 à 9 m NOUVEAU** (motorisation réversible, adaptée au collectif d'habitation : En cas de coupure de courant, le portail est manœuvrable sans clé)
  - **12 m/minute pour les passages de 3 à 9 m** (moteur autobloquant)
  - **9 m/minute pour les passages de 10 à 12 m** (moteur autobloquant)
- Conçu pour une utilisation :
  - **Jusqu'à 70%.**
  - **Jusqu'à 40 cycles par heure pour un portail de 6 m de passage.** (1 cycle = 1 ouverture + 1 fermeture)
- Ralenti en début et en fin de cycle (fonctionnement sans à coup).
- Insensible aux intempéries.
- En cas de rupture d'alimentation : manœuvres possibles grâce à la batterie de secours 24 Vdc (avec moteur autobloquant)
- Graissage à vie.
- Un jeu de cellules pour véhicules légers inclus.



\* Détails dans l'onglet «GARANTIES, NORMES & REGLEMENTATIONS» du catalogue

## Options et accessoires

- Armoire technique (hauteur 1m) ou colonne technique (hauteur portail) – Obligatoire avec moteur réversible
- Augmentation de la section des poteaux (guide ou réception) jusqu'à 150 x 150 mm.
- Poteaux doubles (guide et/ou réception) de section 100 x 100 mm - non compatible avec les barreaux dépassants.
- Changement de poutre : Pour les passages < à 9 m, possibilité de passer en section de poutre supérieure (de 150 x 100 mm à 150 x 150 mm).
- Lisse dentée.
- Départ clôture.
- Jeu de cellule supplémentaire pour les poids lourds (sur potelets ou sur poteaux).
- Boucle magnétique.
- Large choix d'accessoires de commande.
- Gabarit d'aide à la pose.



Colonne technique



Armoire technique



Système de contrôle GSM



Lisse dentée



Télécommande



Digicode / lecteur de proximité

## Service plus

- Notices et n° d'identification livrés avec chaque portail.
- Configurateur de plans de génie civil disponible sur [www.dirickx.fr](http://www.dirickx.fr)
- Mise en service et contrat d'entretien.



Un numéro est à votre disposition pour toute demande d'intervention :

**0 826 10 33 53** Service 0,15 € / min + prix appel

Du lundi au vendredi de 8h30 à 18h, des experts sont en mesure d'effectuer un diagnostic précis pour une intervention de qualité.