

AXIS®

Grands plis

Portails/Portillons résidentiels



1 vantail
2 vantaux



5 hauteurs :
1,00 / 1,20 / 1,50 / 1,70 / 1,90 m



Maille : 200 x 55 mm



6 passages :
1,00 / 1,25 / 1,50 /
3,00 / 3,50 / 4,00 m



À sceller et sur platine
prêt à poser*



Diam. du fil :
Vertical = 5 mm
Horizontal = 5 mm

6005
Vert mousse

7016
Gris anthracite

7035
Gris clair

7030
Gris pierre

9005
Noir foncé

9010
Blanc pur

*Prêt à poser uniquement pour le portillon

Serrure

- Gâche LOCINOX en acier inoxydable.
- Serrure à encastrer avec mécanisme 100% en acier inoxydable.
- Avec son système 'Click-It', la serrure est montée en quelques secondes.

Occultable

- Portillon et portail coordonné à notre gamme de panneaux grands plis AXIS® M.
- Gonds déportés permettant de réduire au minimum l'écart entre le vantail et les poteaux pour une occultation optimale.
- Lisse haute en métal fournie pour protéger des picots si le portail n'est pas occulté.

Facilité de pose

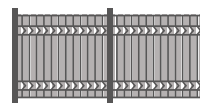
- Pose à sceller prêt à poser ou sur platine soudée prêt à poser (pour le portillon)
- Gonds Locinox.
- Réglage en hauteur et en profondeur.
- Réglage de la distance entre le portail et le poteau.
- Changement du sens d'ouverture de droite poussant vers droite tirant ou de gauche poussant vers gauche tirant.

Fermeture

- Le réglage du pêne demi-tour et la combinaison du crochet inoxydable avec la gâche anti-écartement permet une fermeture sûre et sécuritaire.
- Plaque de propreté en aluminium.
- Cylindre européen 30-30 mm.
- Arrêteur à bascule disponible pour le portail (répond à la norme EN13241).
- Paire de poignées béquilles en aluminium (carré de 8mm).
- Gâche anti-retour : gâche à encastrer en acier inoxydable.
- Le système d'ancrage en acier inoxydable évite l'écartement des vantaux.
- Gonds déportés pour une ouverture à 180°.
- Fourni avec un sabot de sol LOCINOX

Compatibilités

Occultations



LIXO® BOIS 22 mm et 7mm pour
grands plis
LIXO® TOP pour grands plis

Panneau



AXIS® M et C

Poteau



À encoches AXOR® et AXIS®


Produits
complémentaires



Fixations
murales



Occultation
LIXO® Bois
7 et 22 mm



Occultation
LIXO® Top
(grands plis)



Poteau AXOR®
et AXIS



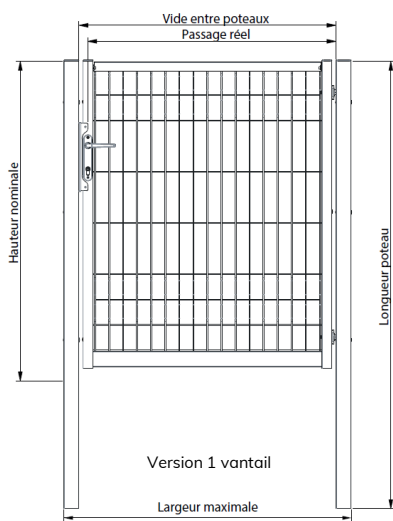
Panneau
AXIS® M et C

Descriptif technique

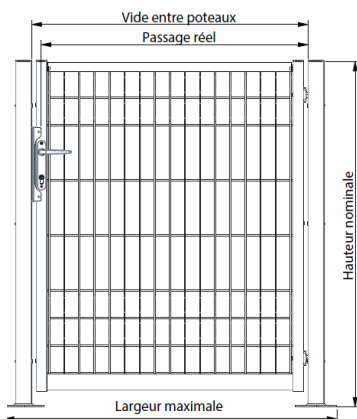
Matériau	Acier sendzimir Z275
Epaisseur du cadre	40 mm
Poteaux	Poteaux 60 x 60 mm pour les passages < 1m50 Poteaux 80 x 80 mm pour les passages ≥ 1m50
Finitions en option	Texturée, mate, « Protect + »
Remplissage	AXIS® C
Conditionnement	À l'unité ou par palette de 5 portillons ou 1 portail
Types de pose	À sceller en prêt à poser ou sur platine en prêt à poser*
Passages	1 vantail : 1m, 1m25, 1m50 / 2 vantaux : 3m, 3m50, 4m
Hauteurs	1m, 1m20, 1m50, 1m70, 1m90

*Prêt à poser uniquement pour le portillon

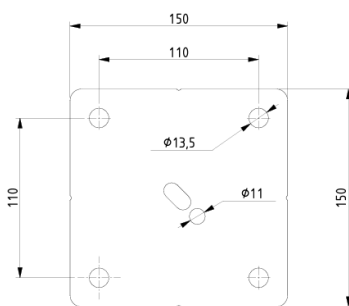
Caractéristiques techniques




Version 1 vantail



Version sur platine



Dimension platine



Version 2 vantaux

Désignation	Longueur pour 1 vantail (m)			Longueur pour 2 vantaux (m)		
	1,00	1,25	1,50	3,00	3,50	4,00
Passage nominal	1,00	1,25	1,50	3,00	3,50	4,00
Passage réel	0,98	1,20	1,48	2,97	3,52	3,97
Vide entre poteaux	1,01	1,23	1,51	3,00	3,55	4,00
Largeur maximale à sceller	1,13	1,35	1,63	3,12	3,67	4,12
Largeur maximale sur platine	1,19	1,41	1,69	3,18	3,73	4,18
Longueur vantail	0,97	1,20	1,47	1,47	1,75	1,98
Vide sous vantail	0,06	0,06	0,06	0,06	0,06	0,06
Longueur scellement	0,50	0,50	0,50	0,50	0,50	0,50

Hauteur nominale (m)	Longueur poteau (m)		Epaisseur du cadre (mm)	Remplissage (mm)
	Sur platine	À sceller		
1.00	1.06	1.56	40 mm	Panneau AXIS® C maille 200 x 55 mm Ø fils : horizontal 5 mm, vertical 5 mm.
1.20	1.26	1.76		
1.50	1.56	2.06		
1.70	1.76	2.26		
1.90	1.96	2.46		

Poids (kg) sur platine	Portillon AXIS			Portail AXIS		
	P 1000	P 1250	P 1500	P 3000	P 3500	P 4000
H 1000	21,51	22,62	32,65	46,74	49,42	51,83
H 1200	24,21	25,41	37,09	52,58	55,49	58,11
H 1500	28,49	29,88	44,09	62,03	65,39	68,45
H 1700	31,19	32,67	48,53	67,87	71,45	74,73
H 1900	33,89	35,46	52,97	73,71	77,51	81,02
Poids (kg) à sceller	P 1000	P 1250	P 1500	P 3000	P 3500	P 4000
H 1000	23,31	24,41	37,62	51,71	54,39	56,8
H 1200	26,01	27,21	42,06	57,55	60,46	63,08
H 1500	30,28	31,67	49,06	67	70,36	73,42
H 1700	32,98	34,46	53,5	72,84	76,42	79,71
H 1900	35,68	37,26	57,94	78,68	82,48	85,99



Portails résidentiels AXIS®

DIRICKX se réserve le droit de modifier à tout moment ses photos afin d'y apporter les améliorations nécessaires. Photos et couleurs non contractuelles - Avril 2024 - GA305754